

Navn: \_\_\_\_\_

## Les, klipp og lim

Jeg er en liten mus.	
Jeg er en liten kylling.	
Jeg er en liten frosk.	
Jeg er en liten kanin.	



Navn: \_\_\_\_\_



## Les, tegn og farg

Jeg er en liten mus.

Jeg er en liten kylling.

Jeg er en liten frosk.

Jeg er en liten kanin.

Navn: \_\_\_\_\_



## Les, tegn og farg

Jeg er en liten brun mus.

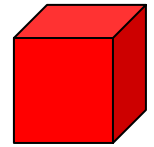
Jeg er en liten gul kylling.

Jeg er en liten grønn frosk.

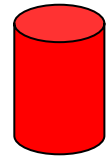
Jeg er en liten hvit kanin.

# Memorykort I


Jeg er en liten **rød**  .




Jeg er en liten **rød**  .



Jeg er en liten **blå**  .



Jeg er et lite blått .



Jeg er en liten oransje .



Jeg er en liten oransje .



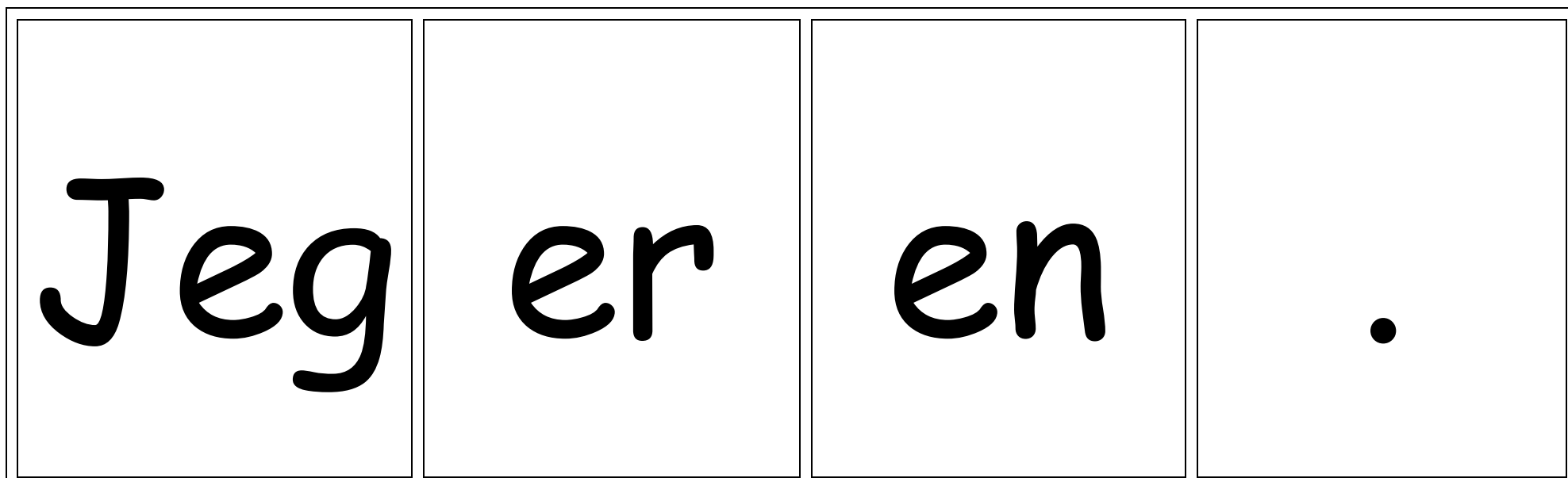
# Bygg setninger

## Memorykort II

Melding til læreren:

Skriv ut ordene og bildene, lim dem på papp og laminér dem så de blir holdbare. La elevene bygge og lese setninger med kortene. Legg til flere ord og bilder etter en tid for å variere aktivitetene etter hvert som de gjenkjenner ordene. Ord med dyr er tatt med for å gjøre oppgavene varierte.

Forslag: Skriv ut et sett til hver elev som de kan øve med hjemme. La elevene bygge, skrive og illustrere sine egne setninger. Legg til nye temabilder når det er behov for det.



Jeg

er

en

.

Jeg

er

en

.

Jeg

er

en

.



liten

liten

liten

liten

kylling

frosk

mus

kanin

grønn

gul

brun

hvit